


Domáce vzdelávanie recepcie

Týždeň začínajúci 18. mája 2020

Týždenná písomná úloha (v domácej učebnici)



Sledujte, ako pani Birdová čítala drahého dinosaura.

<https://www.youtube.com/watch?v=Iu1uSCdx8U8>

Max píše veľa veľa listov svojmu obľúbenému dinosaurovi v múzeu a zistia o sebe veľa.

Môžete navrhnúť, nakresliť a označiť svojho vlastného dinosaura? Potom o tom napíšte súbor faktov. Chceme vedieť:

Meno, veľkosť, farba, ako vyzerajú, jedlo, ktoré radi jedia, kde žijú a čokoľvek iné, čo nám môžete povedať.

Nezabudnite na svoju interpunkciu (veľké písmená, medzery na prstoch a bodky). Môžete vo svojich vetách použiť niektoré zložité slová?

Tu sú niektoré fakty o iných dinosauroch:

<https://www.bbc.co.uk/cbeebies/curations/dinosaur-facts>

RWI lekcie fonológie doma

V snahe pomôcť deťom naučiť sa čítať doma počas uzávierky školy, RWI vysielala každý deň v pondelok 7 hodín fonológie, čítania a pravopisu [YouTube channel](#).

Každá hodina je dlhá desať až pätnásť minút a je k dispozícii 24 hodín.

Sada zvukov rýchlosti 1 - pre deti v škôlke a recepcii a pre deti, ktoré sú nové v angličtine

- Nastavte 1 zvuky rýchlosti 9:30 (BST)
- Nastavte 1 čas slova 9:45
- Nastavte 1 pravopis 10,00 hod

Sada zvukov rýchlosti 2 - pre deti v recepcii, ktoré dokážu čítať zvuky 1. rýchlosti a pre deti v 1. a 2. Roku

- Nastavte 2 rýchlosti zvuku a čas slova 10,00 hod
- Nastavte 2 pravopisné 10,15 hodín

Nerobte si starosti, ak ste vynechali lekciu. Po zobrazení každej sady sa prehrá jeden deň z každej sady.

Chúlostivé slová

Spoločnosť Epic Phonics vyvinula niekoľko vynikajúcich skladiel na podporu učenia sa zložitých slov. Deti sú na to zvyknuté a radi ich spievajú.

https://www.youtube.com/redirect?redir_token=BLBq9GanIXKk-4Zzw0ETtQq10658MTU4ODg3NDE5MUAXNTg4Nzg3Nzkx&q=http%3A%2F%2Fepicphonics.com%2Fgames%2Fshow%2Freading-machine-4&event=video_description&v=TvMyssfAUxO

Hláskovanie

Precvičte si nasledujúce hláskovania: my all was so he to are

Úloha týždenného čítania (zaznamenajte ju do denníka na čítanie)

1. Prečítajte si aspoň 3 x týždenne - (Oxfordova sova alebo knihy na čítanie fyzicky)
2. Precvičte si čítanie a rozpoznávanie vysokofrekvenčných slov
3. Precvičte si fonetické grafiky pre zvuky množiny 1 a 2. Pozrite si zoznam phonics webových stránok, ktoré vám pomôžu.

Gramotnosť (Oak Academy)

Použite nasledujúci odkaz a získajte prístup k rozvrhnutiu výučby domov pre Oak National Academy, čo je nová zbierka kvalitných lekcií a online zdrojov. S podporou vlády bol vytvorený ako reakcia na zablokovanie koronavírusu. Tento týždeň budeme používať Goldilocks 2. týždňa a Tri medvede.

<https://www.thenational.academy/online-classroom/reception#schedule>

Nižšie je uvedený rozvrh hodín pre tradičný príbeh, Zlatovláska a Tri medvede. Pod každým dňom v týždni je odkaz na každú jednotlivú lekciiu, ktorá by vás mala dostať priamo na lekciiu pre daný deň. Vyplňte písomné úlohy z vašej domácej učebnice.

2. týždeň

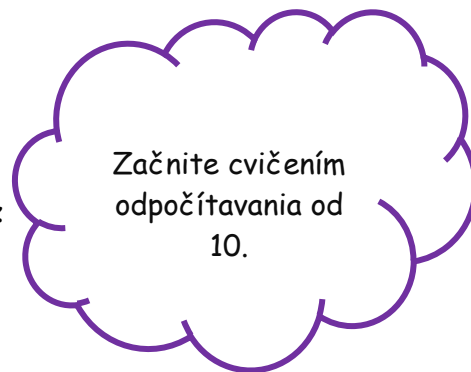
pondelok	utorok	streda	štvrtok	piatok
<i>Tradičný príbeh - zlatovláska a tri medvede</i>				
Zameranie jazyka	Vypočujte si príbeh (sluchové vyhľadávanie)	Uložte príbeh do pamäte (mapa príbehov)	Napíšte časť príbehu	Napíšte časť príbehu
Pozrite si video a potom dokončite malú aktivitu pre daný deň. Dokončite písomnú aktivitu vo vašej domácej učebnici. (Napíšte recept na ovsenú kašu a štitok)	Pozrite si video a potom dokončite malú aktivitu pre daný deň. Dokončite písomnú aktivitu vo vašej domácej učebnici. (Navrhňte chalupu a označte položky, ktoré sú v chalupe)	Pozrite si video a potom dokončite malú aktivitu pre daný deň. Dokončite písomnú aktivitu vo vašej domácej učebnici. (Nakreslite a označte svoju vlastnú mapu príbehov)	Pozrite si video a potom dokončite malú aktivitu pre daný deň. Dokončite písomnú aktivitu vo vašej domácej učebnici. (Napíšte časť príbehu)	Pozrite si video a potom dokončite malú aktivitu pre daný deň. Dokončite písomnú aktivitu vo vašej domácej učebnici. (Napíšte časť príbehu)
Odkaz na lekciiu	Odkaz na lekciiu	Odkaz na lekciiu	Odkaz na lekciiu	Odkaz na lekciiu



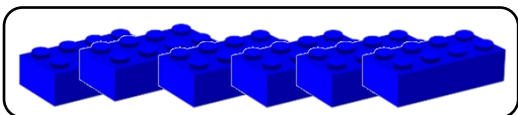
Matematika

Odčítanie

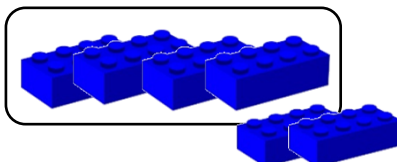
Používajte lego tehly, autíčka, korálky alebo akékoľvek predmety, ktoré vám pomôžu deti s odčítaním. Použite **najskôr**, **potom a teraz** odčítanie príbehov na precvičovanie v známych kontextoch.



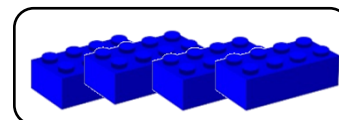
Najprv bolo 6 lego tehál.



Potom boli odobraté 2 tehly.

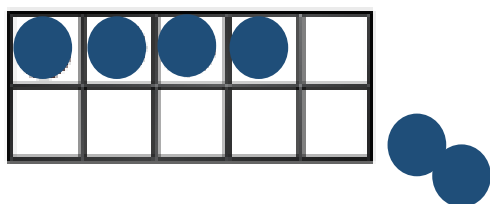


Teraz existujú 4 lego tehly.



$$6 - 2 = 4$$

Deti sa môžu pohybovať a odnášať predmety, zatiaľ čo rozprávajú príbeh o odčítaní. Potom zaznamenajte rovnicu do svojej knihy o učení sa z domu. Povzbudzujte deti, aby spočítali všetky položky na začiatku, prakticky odobrili potrebné množstvo a potom prepočítali, koľko zostalo. Deti môžu tiež reprezentovať početné príbehy pomocou desiatich snímok a ich prstov.



Chod'te na:

$5-2=$

$7-3=$

$8-2=$

$9-4=$

$10-2=$

$8-5=$

Vytváranie jednoduchých vzorov

Vytvorte jednoduché vzory, ako sú červené tehly, zelené tehly, červené tehly, zelené tehly, ktoré môžu deti kopírovať a vyplniť. Vyzvite ich, aby vytvorili svoje vlastné vzory AB alebo ABC.



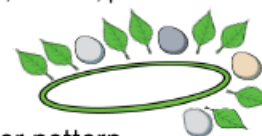
Snack

Provide a selection of fruit in small pieces such as grapes, banana slices, apple chunks etc. Allow the children to design their own fruit kebab patterns. Encourage them to compare their kebabs with their friends as they enjoy their tasty treat.



Outdoors

Go on a walk around _____ and ask the children to hunt for natural objects to make their patterns such as long sticks, short sticks, dandelions, daisies, leaves, pebbles etc. They could arrange their patterns in straight lines or around the edge of a hoop to create a circular pattern.




Bud'te kreativni!



SCRIBBLE ART

CREATIVE FUN FOR KIDS



Vyplňte všetky písomné alebo kresliace úlohy z vašej domácej učebnice. Boli by sme radi, keby ste videli akékoľvek fotografie a videá vašich detí, ktoré plnia ďalšie úlohy týkajúce sa gobelínu a Doja.