

Robins a Wrens

Začiatok týždňa: 4. mája 2020


Týždenná písomná úloha (v domácej učebnici)

Jar je tu! Jar je tu!
Zima je preč a objavia sa dve kvety.
Tri malé robiny začnú spievať.
Začnú zvonit štyri zvončeky na bicykloch.
Päť detí vyjde a vyskočí z povrazu.
Jar je tu teraz! Dúfam, dúfam!


Prečítajte si jarnú báseň a našu textovú mapu. Môžete sa naučiť báseň a vykonávať ju pomocou akcií? (Radi by sme to videli na tapisérii / Dojo)

Nakreslite si vlastnú textovú mapu pre našu jarnú báseň vo svojej domácej učebnici. Môžete použiť našu pomoc.

Za výzvu by ste sa mali venovať zmene niektorých častí básne.



Týždenná matematická úloha (v domácej učebnici)



What can you see in the picture?

How many big fish can you see? How many small fish?

How many fish altogether?

How many yellow shells? How many pink shells?

How many shells altogether?

I spy a group of 3 and a group of 2. What am I looking at?

Praktické matematiky

Talking Together

Set yourself some challenges.

How many jumps on 2 feet can you do in a minute? Get a grown up

to set their phone timer. How many on 1 foot?

How many spins can you do? Don't get dizzy!

Can you run on the spot for one minute.



How many are red? How many are green?

How many leaves altogether?

Nakreslite tieto obrázky do svojej domácej učebnice. Každý deň nakreslite nový obrázok a napíšte zodpovedajúcu rovnicu. Deti by to mohli reprezentovať aj nakreslením časti dielu celého diagramu alebo desiatkového rámu.

Čo vidíte na obrázku?

Koľko je ...? Koľko je ...?

Koľko dohromady?

Ako to môžeme reprezentovať?

Urobte si fotografiu alebo video sami s týmito výzvami a potom ich nahrajte do tapisérie Dojo.


Čo by ste mohli použiť na meranie 1 minúty?

Úloha týždenného čítania (zaznamenajte ju do denníka na čítanie)

1. Prečítajte si aspoň 3 x týždenne - (Oxfordova sova alebo knihy na čítanie fyzicky)
2. Precvičte si čítanie a rozpoznávanie vysokofrekvenčných slov
3. Precvičte si fonetické grafiky pre zvuky množiny 1 a 2. Pozrite si zoznam phonics webových stránok, ktoré vám pomôžu.

Ďalšie navrhované týždenné vzdelávanie - úlohy súvisiace so všetkými oblastami učebných osnov ranných rokov

Dokončenie by nemalo trvať dlhšie ako 10 minút.

<p><u>Osobný, sociálny a emocionálny rozvoj (PSED)</u></p> <p>Hrajte hru doma, kde sa musíte striedať.</p> <p>Precvičte si zdieľanie a čakanie na vás.</p>	<p><u>Komunikácia a jazyk</u></p> <p>Prečítajte si príbeh s dospelými a diskutujte o tom, čo sa stalo. Môžete odpovedať na otázky ako / prečo?</p>	<p><u>Fyzický vývoj</u></p> <p>Pripojte sa k aktivitám Supermovers. Koľko ľudí doma sa k vám môže pripojiť? Kliknutím sem získate prístup k aktivitám.</p> <p>Joe knôty tiež ponúkajú denné lekcie PE na svojom kanáli https://www.youtube.com/channel/UCAXW1XTOiEJo0TYIRfn6rYQ</p>	<p><u>gramotnosť</u></p> <p><u>Čítanie</u> Pozri úlohy na čítanie vyššie.</p> <p><u>písanie</u> Tvorba listov - písanie rukou Prečítajte si listy a príručky pre učiteľov a rodičov poslané domov.</p>
<p><u>Matematika</u></p> <p><u>číslo</u> Pozrite si vyššie uvedené úlohy týkajúce sa matematiky</p> <p><u>Vložte toto množstvo</u> vody do nádoby a nálepky:</p> <ul style="list-style-type: none">• Full• takmer plné• z polovice plné• skoro prázdny• vyprázdniť	<p><u>Pochopenie sveta</u></p>  <p>The image shows a project titled 'Rainbow Magic'. It includes a list of materials: 'You will need: Kitchen roll, Felt tip pens, Two bowls of water, Paper clip/ bull dog clip, Thread'. It also has four numbered instructions: 1. Cut the kitchen roll into the shape of a rainbow. 2. Attach the bull dog clip to the top of the rainbow and attach thread to this (optional but makes it easier to hold). 3. Colour a rainbow with felt tip pens from the bottom of both of the ends of the rainbow up about 2-3 cm. 4. Hold the rainbow over the water, with the ends slightly in the water and watch the colours travel up your rainbow. There are three small photos: one showing the materials, one showing the rainbow being held over water, and one showing the finished rainbow with colors that have traveled up.</p>	<p><u>Výtvarné umenie a dizajn</u></p> <p>Piatok 8. mája je špeciálny sviatok na oslavu dňa VE (deň, ktorý skončila 2. svetová vojna). Vydajte sa na vlastnú svadobnú dekoráciu VE alebo vlajku Únie, ktorú budete mávať a oslavovať cez víkend.</p> <p>Ak nemáte zdroje potrebné na dokončenie činnosti tohto druhu, povzbudte svoje dieťa, aby nakreslilo alebo vyfarbilo obrázok seba alebo vlajku odboru.</p>  <p>The image shows three items: a string of colorful bunting flags, a colorful paper fan or decoration, and a tracing template of the Union Jack flag labeled 'Union Flag Tracing'.</p>	<p><u>Hláskovanie</u></p> <p>Precvičte si nasledujúce hláskovania:</p> <ol style="list-style-type: none">1. he2. we3. go4. hat5. they6. web7. she

Vyplňte všetky písomné alebo kresliace úlohy z vašej domácej učebnice.

Boli by sme radi, keby ste videli akékoľvek fotografie a videá vašich detí, ktoré plnia ďalšie úlohy týkajúce sa gobelínu a Doja.