

Robins a Wrens
Začiatok týždňa: 20. apríla 2020

Týždenná písomná úloha (v domácej učebnici alebo na obyčajnom papieri)

Počuli ste už o rozprávkovom kapitánovi Tomovi Moorovi? Pôsobil v druhej svetovej vojne a má teraz 99 rokov. Chcel získať peniaze pre NHS a rozhodol sa urobiť 100 kôl svojej záhrady, aby získal 1 000 GBP. Použil chodiaci rám, aby mu pomohol okolo záhrady. Teraz získal 17 miliónov GBP! Aké úžasné množstvo peňazí!

Bude to jeho 100. narodeniny 30. apríla, takže vašou písomnou výzvou tento týždeň je napísať alebo urobiť z neho narodeninovú kartu a zverejniť ju na svojej každodennej prechádzke.

pamätať:

- Čistý rukopis
- Pekná dobre vykonaná správa vo vnútri
- Pekná správa k narodeninám
- Povedzte mu niečo o sebe
- Ozdobte svoju kartu
- Dalo by sa dokonca pridať fotografiu seba



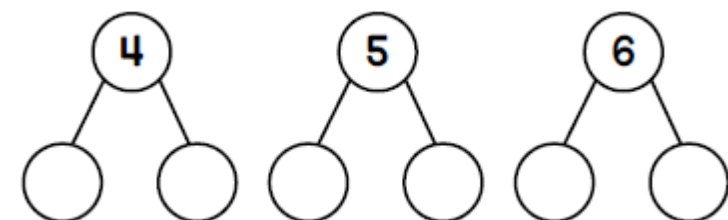
Praktické matematiky

Choďte na lov tvarov a uvidíte, koľko rôznych 2D a 3D tvarov nájdete. Môžete opísať ich vlastnosti?

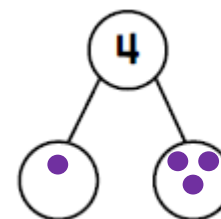
Týždenná matematická úloha (v domácej učebnici)

- 1) Koľko spôsobov je možné nájsť na vyplnenie týchto častí? Celých diagramov? Nakreslite diagramy a zaznamenajte ďalšie vety. Povzbudzujte deti, aby používali objekty, ktoré pomôžu vyriešiť rovnice.


Point out numbers or shapes in the environment and let your child take photos of them. Encourage them to spot the shapes.
How many did we get altogether?
How many of each shape or number?
Let's look back at the photos we took when we get home.
Tell someone about our hunt.



Napríklad:



$$1 + 3 = 4$$



- 1) Možno budete chcieť nakresliť niektoré diagramy časti výziev z časti, ako sú tieto:


Úloha týždenného čítania (zaznamenajte ju do denníka na čítanie)

Prečítajte si aspoň 3 x týždenne (Oxfordova sova alebo knihy na fyzické čítanie)

1. Precvičte si čítanie a rozpoznávanie vysokofrekvenčných slov
2. Precvičte si fonetické grafémy pre zvuky množiny 1 a 2. Pozrite si zoznam phonics webových stránok, ktoré vám pomôžu.

Ďalšie navrhované týždenné vzdelávanie - úlohy súvisiace so všetkými oblasťami učebných osnov ranných rokov

Dokončenie by nemalo trvať dlhšie ako 10 minút.

Osobný, sociálny a emocionálny rozvoj (PSED)	Komunikácia a jazyk	Fyzický vývoj	gramotnosť
<p>Matematika</p> <p>Číslo Pozrite si vyššie uvedené úlohy týkajúce sa matematiky.</p> <p>Tvar, priestor a miera Nájdite výber objektov (kvetiny / prírodné objekty) a usporiadajte ich od najkratších po najdlhšie. Cvičte ich meranie.</p>	<p>Pochopenie sveta</p> <p>- Vyskúšajte si vytvoriť svoj vlastný mini film pomocou tabletu, telefónu alebo fotoaparátu. Možno by ste mohli zaznamenať videozáznam, rozhovor, rozprávať príbeh alebo vykonať bábkové predstavenie.</p> <p>- Môžete si tiež stiahnuť bezplatnú aplikáciu Chatterpix Kids, aby sa vaše obrázky rozprávali.</p>	<p>Výtvarné umenie a dizajn</p> <p>Prosím, choďte na navrhovanie a / alebo ďakovanie obrázku / plagátu, ktorý dáte poštovému pracovníkovi, pracovníkovi bin, ovládačom dodávky atď. Niektoré nápady nájdete nižšie, ale neváhajte a vyberte si vlastný! 😊</p> 	<p>Hláskovanie</p> <p>Precvičte si nasledujúce hláskovania:</p> <ol style="list-style-type: none">1. You2. to3. all4. dog5. they6. fox7. into

Vypíňte všetky písomné alebo kresliace úlohy z vašej domácej učebnice.

Boli by sme radi, keby ste videli akékoľvek fotografie a videá vašich detí, ktoré plnia ďalšie úlohy týkajúce sa tapisérie a Doja.